
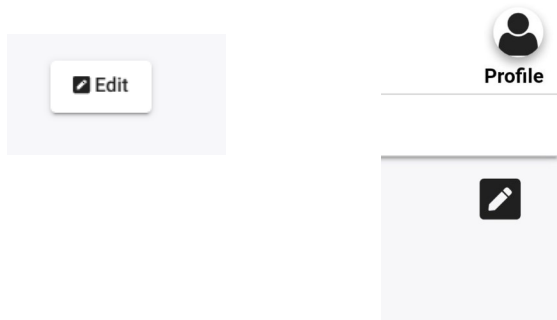


Ohjeita Club Lockerin omien yhteystietojen sallimiseksi

Klikkaa Club Lockerissa oikeassa yläkulmassa profile ja valitse siellä My Profile:



Omassa profiilissa klikkaa oikeassa ylälaidassa edit tai kännykässä "kynäikoni":

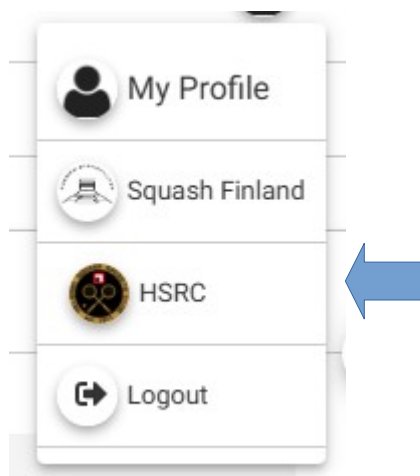


Profiilissa Preferences osiossa, klikkaa nämä (ja oletan laittanut kännykkä numeron, "Cell Phone" contacts kohdassa) :

Edit

Profile Picture
Background Picture
Contacts
Address
Preferences <ul style="list-style-type: none"><input checked="" type="checkbox"/> Show Gender<input type="checkbox"/> Show Home Phone<input type="checkbox"/> Show Work Phone<input checked="" type="checkbox"/> Show Cell Phone<input checked="" type="checkbox"/> Show Email
Demographics
Relationships

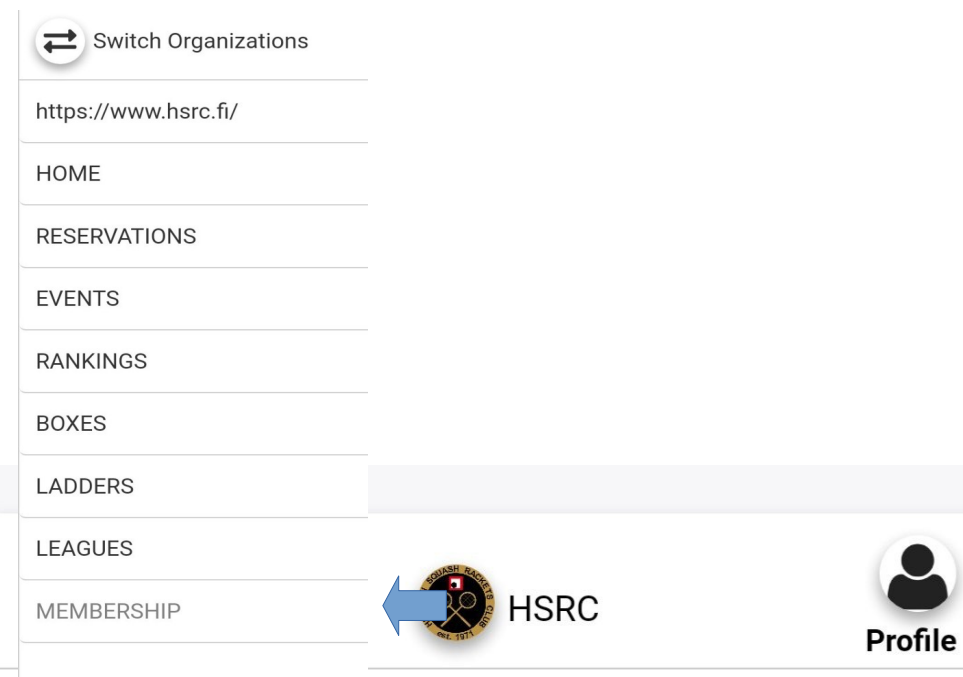
Yhteystiedot näkee myös (jos sallittu) klikkaamalla oikean yläkulman profile kohdasta HSRC:



Siellä sitten valitse yläriviltä Membership,



Käynnässä oikean kulman kolme viivaa ikonista



Membership kohdassa voi sitten laittaa search riville nimen jonka tietoja etsii. Myös oman näkyvyyden voi tässä tarkistaa.

Search by:

First Name

Testi

Last Name

Memb



Testi Persoona

✉ test.person@mail.com 📞 xxx-0123456